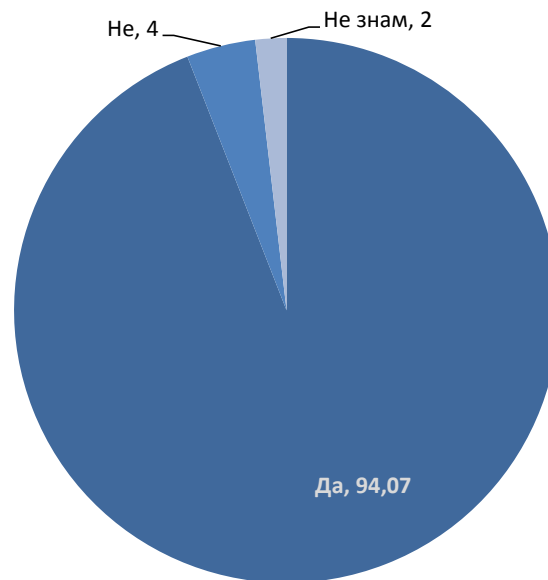


Општи резултати

[Дали да се почитува ред и покрај заострени односи?]

	Број	%	Валиден %
Да	1056	94,1	94,1
Не	46	4,1	4,1
Не знам	21	1,8	1,8
Вкупно	1123	100,0	100,0

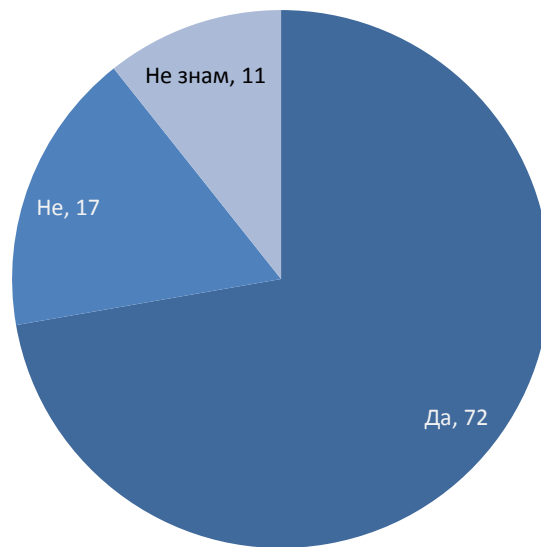
[Дали да се почитува ред и покрај заострени односи?]



[Ако пратеници не го почитуваат редот, дали да се отстранат?]

	Број	%	Валиден %
Да	811	72,3	72,3
Не	191	17,1	17,1
Не знам	120	10,7	10,7
Вкупно	1123	100,0	100,0

[Ако пратеници не го почитуваат редот, дали да се отстранат?]



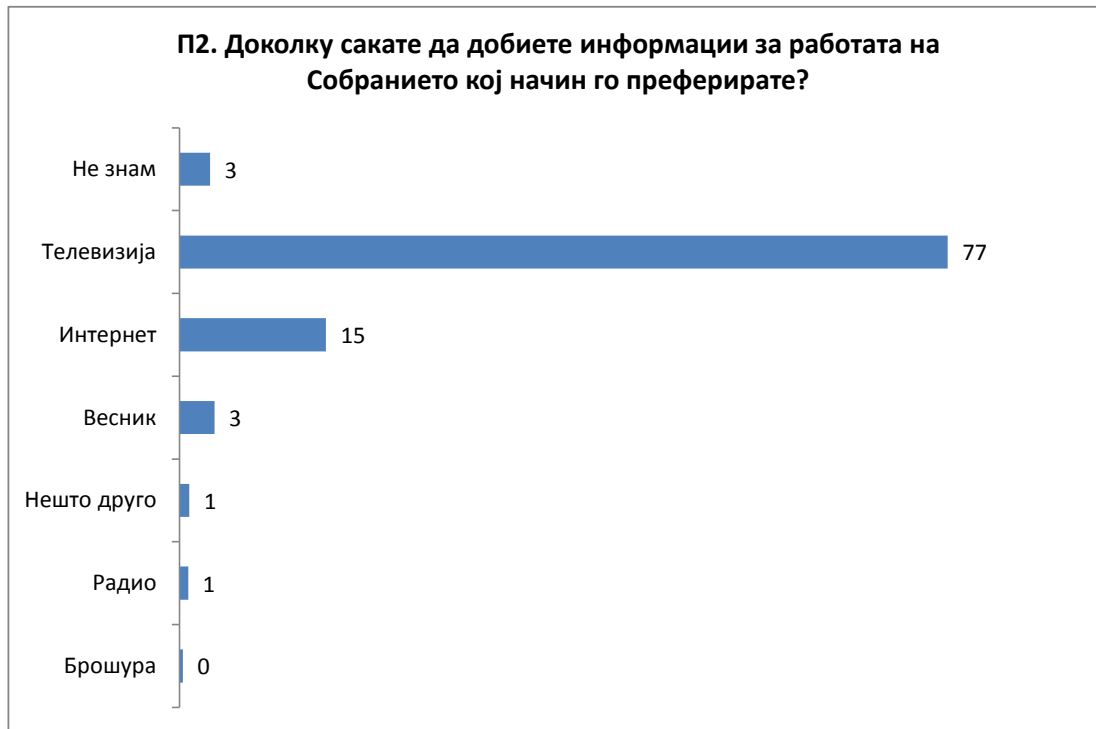
П1. Дали сметате дека сте запознаени со работата на Собранието на Република Македонија?

	Број	%	Валиден %
Да	674	60,0	60,0
Не	401	35,7	35,7
Не знам	48	4,3	4,3
Вкупно	1123	100,0	100,0



П2. Доколку сакате да добиете информации за работата на Собранието кој начин го преферирате?

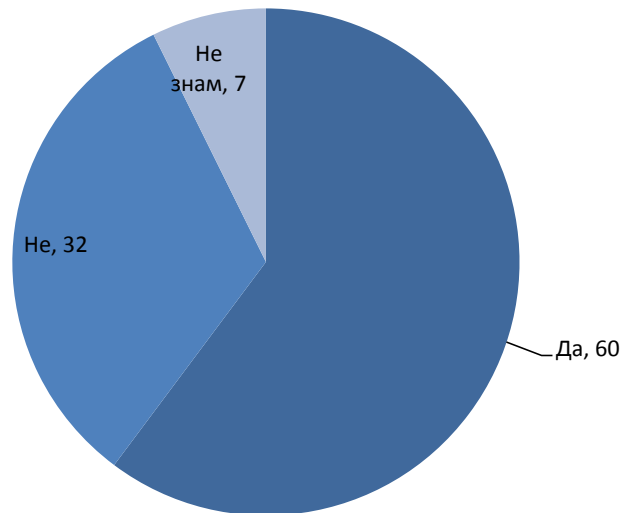
	Број	%	Валиден %
Брошура	4	,3	,3
Радио	10	,9	,9
Нешто друго	11	1,0	1,0
Весник	39	3,5	3,5
Интернет	164	14,6	14,6
Телевизија	861	76,7	76,7
Не знам	34	3,0	3,0
Вкупно	1123	100,0	100,0



П3. Дали информациите кои ги добивате преку медиумите ви се доволни за да бидете во тек со најважните законски промени?

	Број	%	Валиден %
Да	676	60,2	60,2
Не	365	32,5	32,5
Не знам	82	7,3	7,3
Вкупно	1123	100,0	100,0

П3. Дали информациите кои ги добивате преку медиумите ви се доволни за да бидете во тек со најважните законски промени?



П4. Колку често го гледате Собранискиот канал/следите собраниските седници?

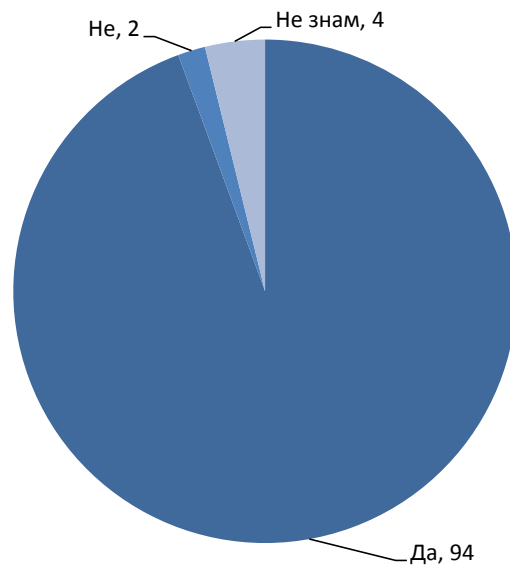
	Број	%	Валиден %
Никогаш	88	7,8	7,8
Ретко	297	26,4	26,4
Еднаш месечно	39	3,5	3,5
Еднаш неделно	132	11,7	11,7
Два до три пати неделно	278	24,8	24,8
Секој ден	286	25,4	25,4
Не знам	4	,3	,3
Вкупно	1123	100,0	100,0



П5. Дали сметате дека пратениците треба да покажат поголема иницијативност преку изготвување и предлагање на закони?

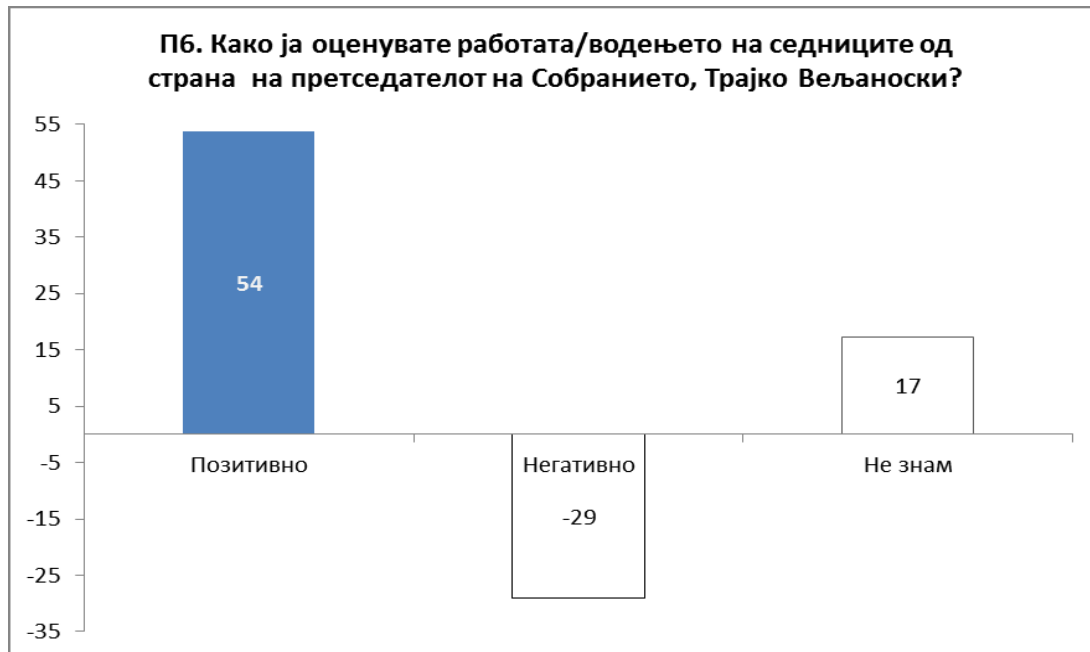
	Број	%	Валиден %
Да	1060	94,4	94,4
Не	20	1,8	1,8
Не знам	43	3,8	3,8
Вкупно	1123	100,0	100,0

П5. Дали сметате дека пратениците треба да покажат поголема иницијативност преку изготвување и предлагање на закони?



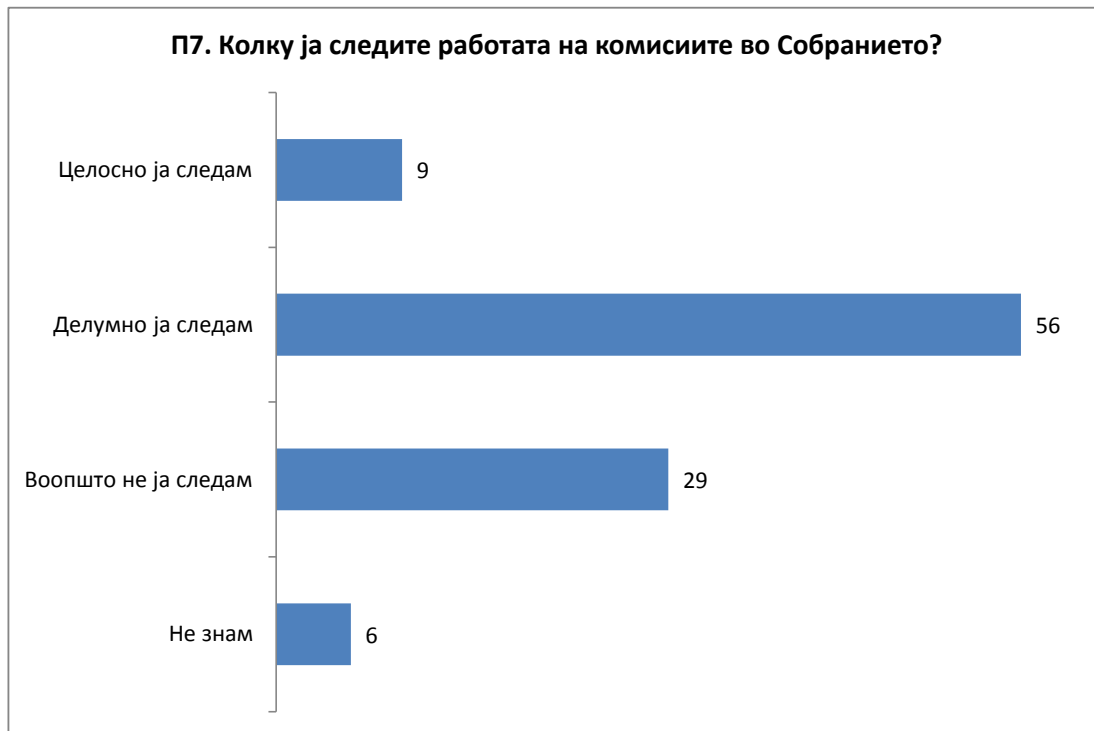
П6. Како ја оценувате работата/водењето на седниците од страна на претседателот на Собранието, Трајко Вељаноски?

	Број	%	Валиден %
Позитивно	603	53,7	53,7
Негативно	325	29,0	29,0
Не знам	195	17,4	17,4
Вкупно	1123	100,0	100,0



П7. Колку ја следите работата на комисиите во Собранието?

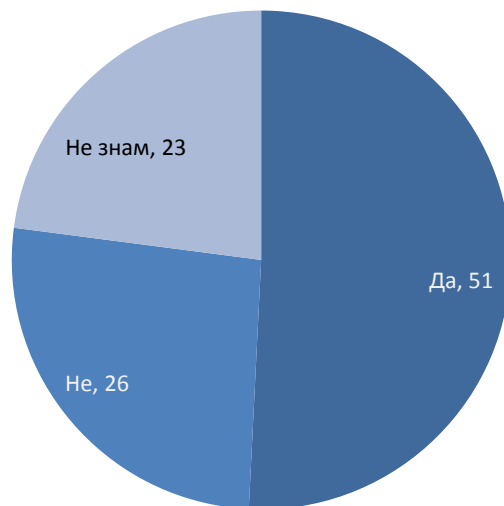
	Број	%	Валиден %
Целосно ја следам	106	9,4	9,4
Делумно ја следам	625	55,7	55,7
Воопшто не ја следам	329	29,3	29,3
Не знам	63	5,6	5,6
Вкупно	1123	100,0	100,0



П8. Дали мислите дека во последните месеци комисиите имаат позначајна улога во работата на Собранието?

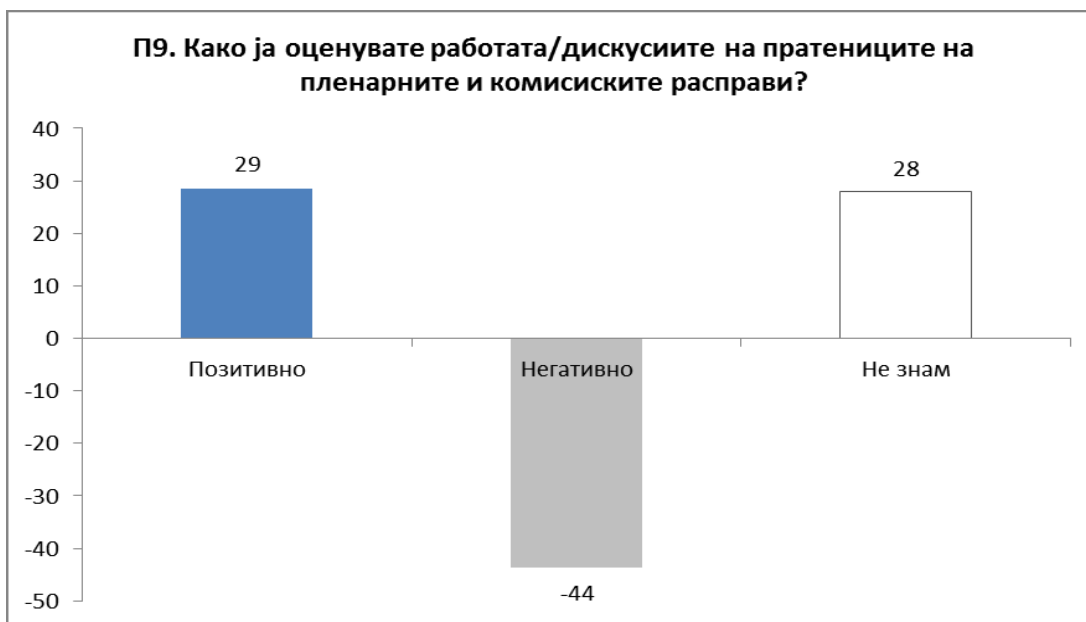
	Број	%	Валиден %
Да	371	33,1	50,8
Не	192	17,1	26,3
Не знам	168	14,9	22,9
Вкупно	731	65,1	100,0
Не се прашани (филтер од П7)	392	34,9	
Вкупно	1123	100,0	

П8. Дали мислите дека во последните месеци комисиите имаат позначајна улога во работата на Собранието?



П9. Како ја оценувате работата/дискусиите на пратениците на пленарните и комисиските расправи?

	Број	%	Валиден %
Позитивно	321	28,6	28,6
Негативно	489	43,6	43,6
Не знам	313	27,9	27,9
Вкупно	1123	100,0	100,0



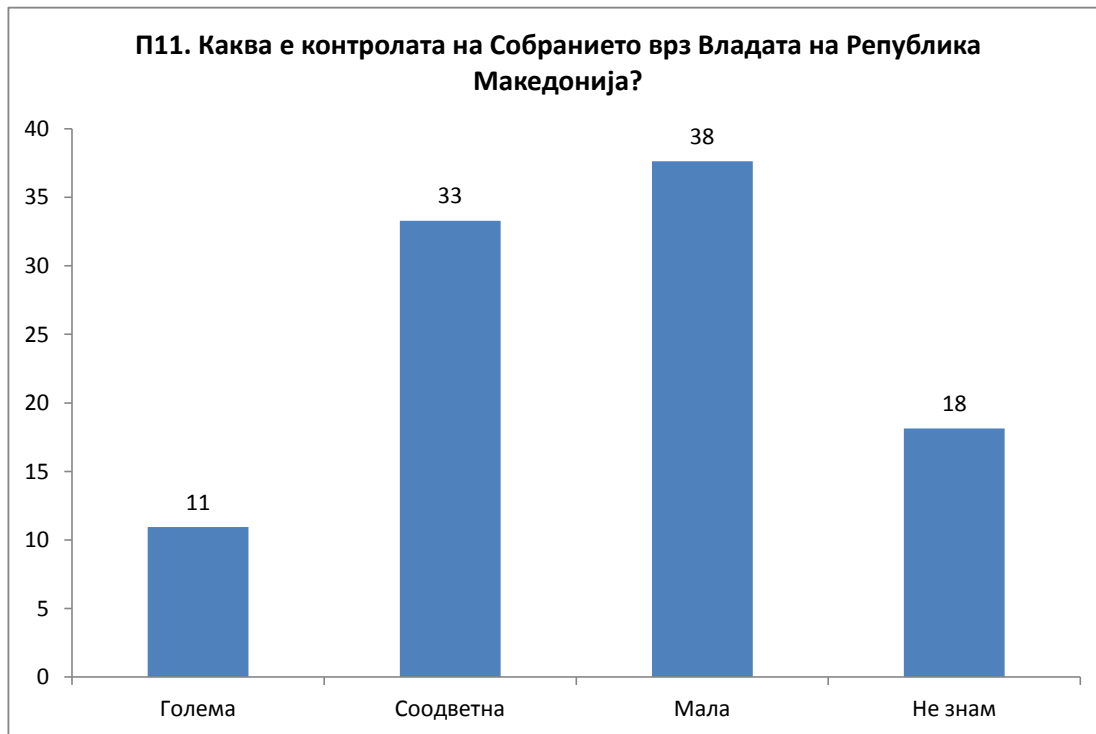
П10. Дали комисиите во Собранието треба да вршат надзор врз спроведувањето на законите за страна на министерствата?

	Број	%	Валиден %
Да	853	75,9	75,9
Не	85	7,6	7,6
Не знам	185	16,5	16,5
Вкупно	1123	100,0	100,0



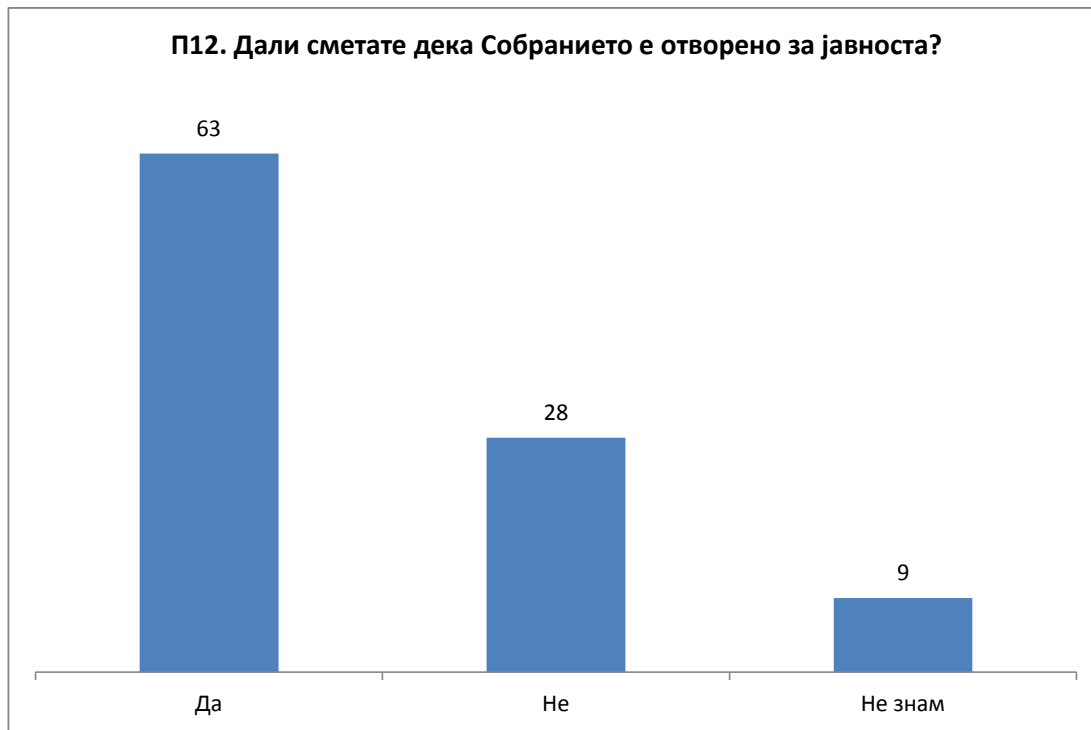
П11. Каква е контролата на Собранието врз Владата на Република Македонија?

	Број	%	Валиден %
Голема	123	10,9	10,9
Соодветна	374	33,3	33,3
Мала	422	37,6	37,6
Не знам	204	18,1	18,1
Вкупно	1123	100,0	100,0



П12. Дали сметате дека Собранието е отворено за јавноста?

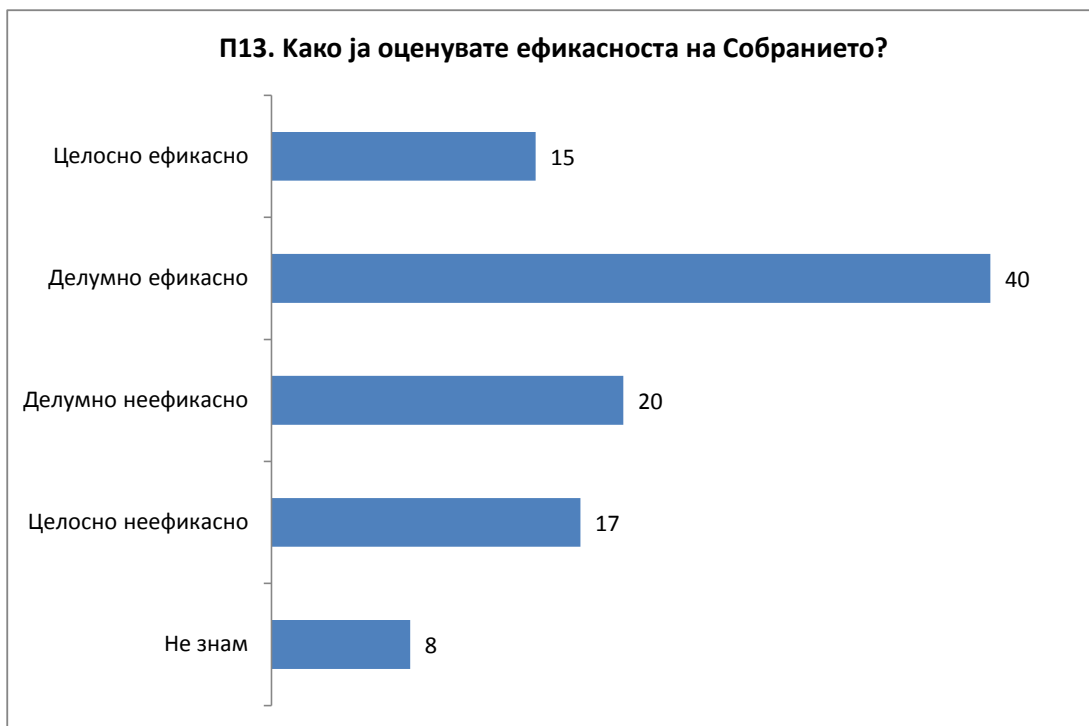
	Број	%	Валиден %
Да	704	62,7	62,7
Не	318	28,3	28,3
Не знам	101	9,0	9,0
Вкупно	1123	100,0	100,0



П13. Како ја оценувате ефикасноста на Собранието?

	Број	%	Валиден %
Целосно ефикасно	166	14,8	14,8
Делумно ефикасно	453	40,3	40,3
Делумно неефикасно	222	19,7	19,7
Целосно неефикасно	195	17,3	17,3
Не знам	87	7,8	7,8
Вкупно	1123	100,0	100,0

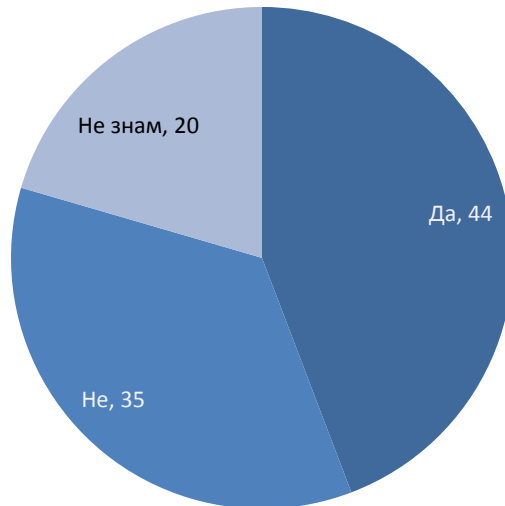
П13. Како ја оценувате ефикасноста на Собранието?



П14. Дали сметате дека пратеникот од вашата изборна единица е достапен за средби со граѓаните?

	Број	%	Валиден %
Да	496	44,2	44,2
Не	396	35,3	35,3
Не знам	230	20,5	20,5
Вкупно	1123	100,0	100,0

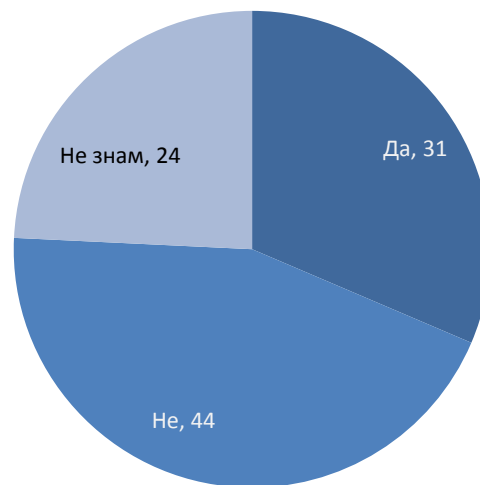
П14. Дали сметате дека пратеникот од вашата изборна единица е достапен за средби со граѓаните?



П15. Дали се случило пратеникот од вашата изборна единица да покрене иницијатива во Собранието за проблем со кој се соочува вашата општина?

	Број	%	Валиден %
Да	353	31,4	31,4
Не	498	44,3	44,3
Не знам	272	24,2	24,2
Вкупно	1123	100,0	100,0

П15. Дали се случило пратеникот од вашата изборна единица да покрене иницијатива во Собранието за проблем со кој се соочува вашата општина?



П16. Оценете ја од 1 – 5 работата на Парламентот:

	Број	%	Валиден %
1 (слаба)	162	14,4	14,8
2	244	21,7	22,3
3	415	37,0	38,0
4	176	15,7	16,1
5 (одлична)	95	8,5	8,7
Вкупно	1092	97,3	100,0
Б/о	30	2,7	
Вкупно	1123	100,0	

Средна оценка: 2,82

