

ЈАВНОТО МИСЛЕЊЕ ВО МАКЕДОНИЈА ЗА РЕЈТИНГОТ НА ПОЛИТИЧКИТЕ ПАРТИИ И ЛИЧНОСТИ КАКО И АКТУЕЛНИ ПОЛИТИЧКИ ПРАШАЊА

Кон крајот на Август и почеток на Септември 2008 година, стручниот тим на Институтот за демократија спроведе телефонска анкета за испитување на перцепциите на граѓаните за политичките партии во Македонија, нивното мислење за лидерите на политичките партии, како и за неколку актуелни политички прашања во моментот.

КОРИСТЕНА МЕТОДОЛОГИЈА

Истражувањето беше спроведено според стандардизиран прашалник и врз основа на стратификуван примерок кој е репрезентативен за населението во Република Македонија. Во примерокот беа запазени демографските специфики на населението (полова структура, старосни групи, степен на образование и етничка припадност), а беше направена и соодветна поделба на испитаниците според местото на живеење (урбана или рурална средина, со тоа што Скопје беше земено како посебна целина заради своите посебности). Во примерокот беа застапени испитаници од сите изборни региони во Македонија според поделбата од 2002 година.

РЕЗУЛТАТИ ОД АНКЕТАТА

Со испитувањето беа опфатени вкупно **1 112 испитаници**. Од нив 526 испитаници се мажи, а 586 се жени, односно 47,3% од испитаниците се мажи, а 52,7% се жени.

Во однос на **старосните групи** 223 (20,1%) се млади до 29 години. Понатаму 189 (17%) имаат помеѓу 30 и 39 години, 234 или 21% се на возраст помеѓу 40 и 49 години, 218 испитаници односно 19,6% од вкупниот број се во старосната група помеѓу 50 и 59 години, а 248 (22,3%) се постари од 60 години.

Според **образованието** 4% од испитаниците немаат завршено основно образование, а 16,7% имаат само основно образование. Најголем дел од нив или 51,9% имаат средно образование, додека останатите 27,3% од испитаниците имаат више или високо образование.

Според **етничката структура**, најголем дел од испитаниците се етнички Македонци и тоа 795 од нив или 71,5% од вкупниот број, а втори по бројност се етничките Албанци со 268 испитаника или 24,1%. Останатите испитаници се од другите етнички заедници.

Доколку се погледне структурата на испитаниците според **местото на живеење** ќе видиме дека 25,4% се од поголемите градови во Македонија, а 23,1% се од помалите градски средини. Останатите 28,1% од сите испитаници се од рурални средини, а 23,4% се од Скопје.

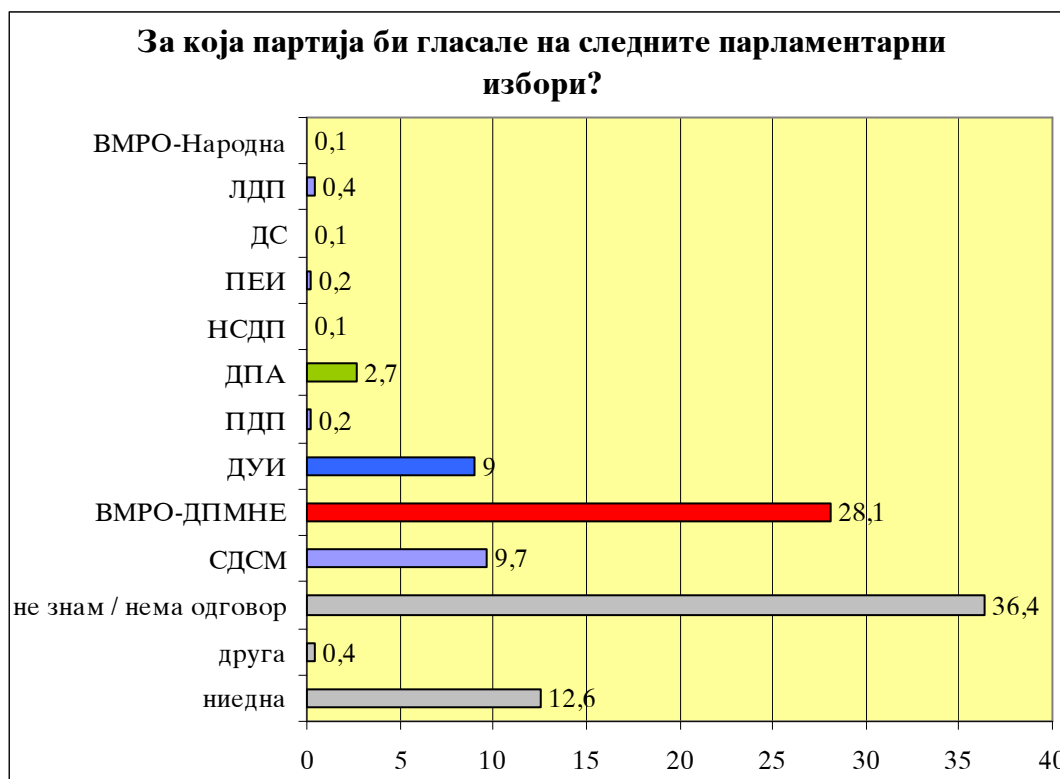
Во склоп на истражувањето, **поеднакво беа опфатени шестте изборни региони во Република Македонија**, при што отстапувањата меѓу регионите во поглед на нивната застапеност во анкетата се движеа во рамките на дозволеното (+/-1%).

АНАЛИЗА НА РЕЗУЛТАТИТЕ

Анкетниот прашалник се состоеше од повеќе прашања, на кои испитаниците ги дадоа следните одговори:

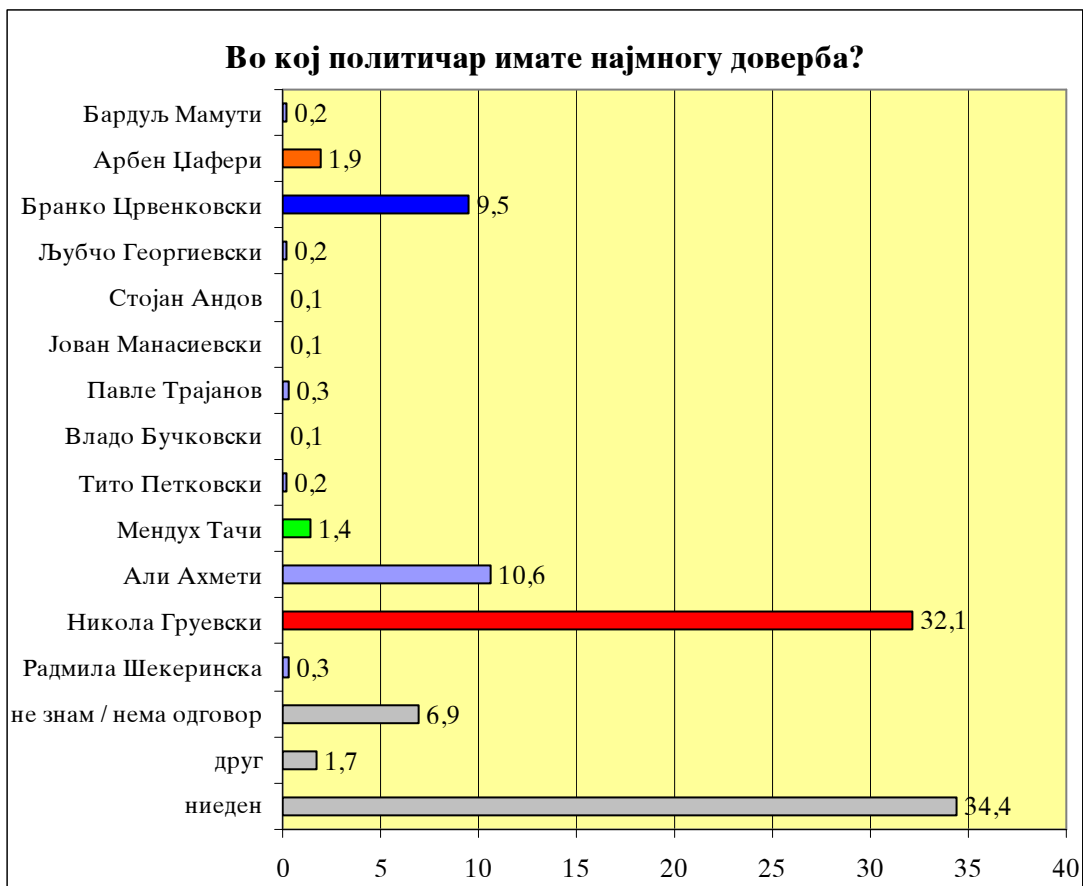
ПРВОТО ПРАШАЊЕ во анкетата беше **За која партија би гласале на следните парламентарни избори?** Доколку се споредат одговорите на ова прашање со претходните истражувања кои беа спроведени пред парламентарните избори може да се забележи дека нема големо поместување на рејтингот на партиите.

За која партија би гласале на следните парламентарни избори?			
		Број на испитаници	Процент
	ниедна	140	12,6
	друга	5	0,4
	не знам / нема одговор	405	36,4
	СДСМ	108	9,7
	ВМРО-ДПМНЕ	313	28,1
	ДУИ	100	9
	ПДП	2	0,2
	ДПА	30	2,7
	НСДП	1	0,1
	ПЕИ	2	0,2
	ДС	1	0,1
	ЛДП	4	0,4
	ВМРО-Народна	1	0,1
	Вкупно	1112	100



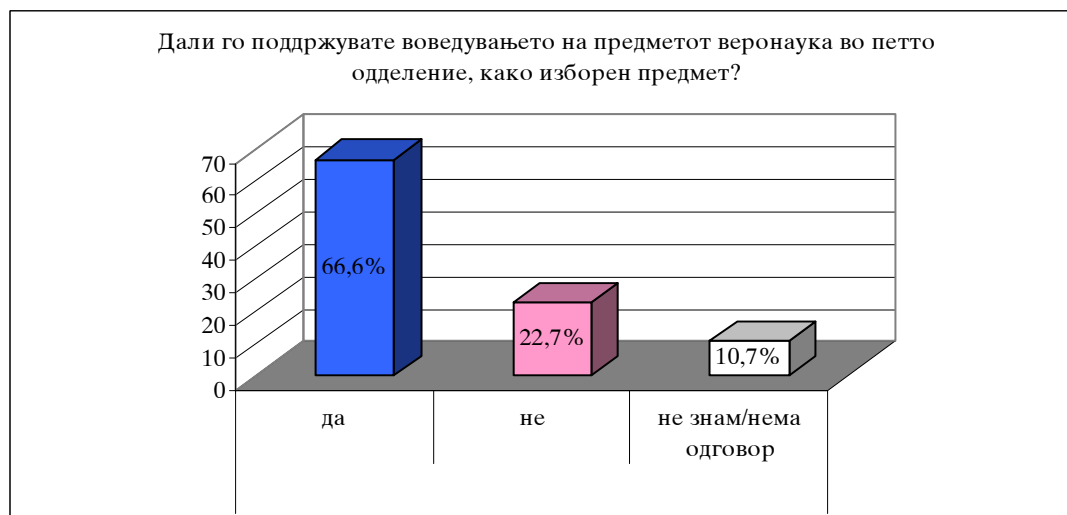
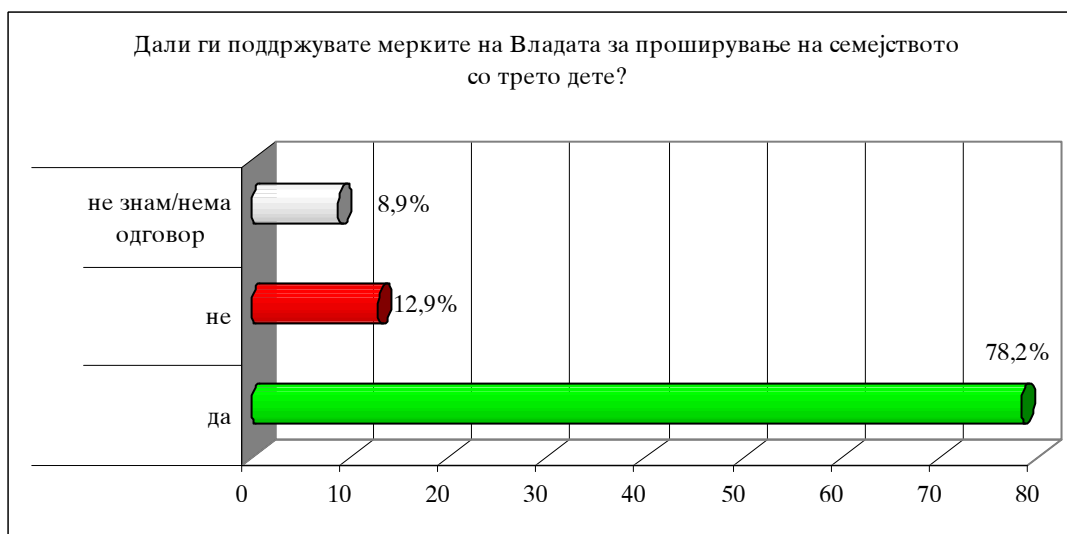
Во **ВТОРОТО ПРАШАЊЕ** граѓаните требаше да одберат еден македонски политичар во кој имаат најголема доверба. Како и во претходните истражувања највисок рејтинг има актуелниот Премиер на Република Македонија, Никола Груевски втор на листата е лидерот на ДУИ, Али Ахмети, додека трет е Претседателот Бранко Црвенковски.

Во кој политичар имате најмногу доверба?		
	Број на испитаници	Процент
ниеден	383	34,4
друг	19	1,7
не знам / нема одговор	77	6,9
Радмила Шекеринска	3	0,3
Никола Груевски	357	32,1
Али Ахмети	118	10,6
Мендух Тачи	16	1,4
Тито Петковски	2	0,2
Владо Бучковски	1	0,1
Павле Трајанов	3	0,3
Јован Манасиевски	1	0,1
Стојан Андов	1	0,1
Љубчо Георгиевски	2	0,2
Бранко Црвенковски	106	9,5
Арбен Џафери	21	1,9
Бардуљ Мамути	2	0,2
Вкупно	1112	100

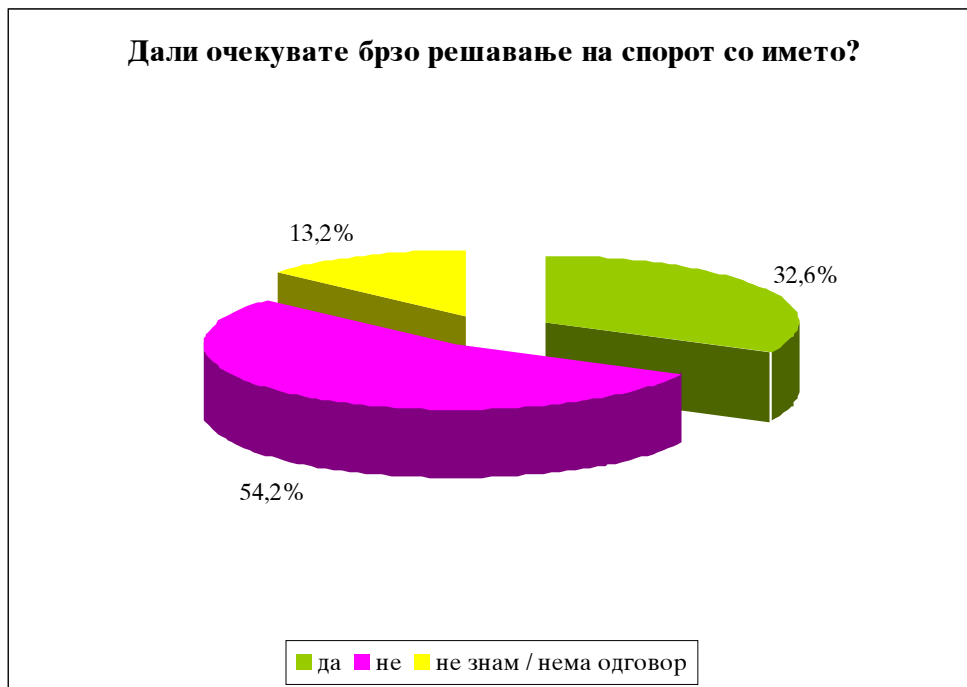


Во следните неколку прашања се бараше мислењето на граѓаните за неколку актуелни закони кои треба да се донесат или се донесени во Парламентот (Законот за пушење, за јавна чистота, за трето дете и за веронаука). Одговорите на тие прашање се следните:

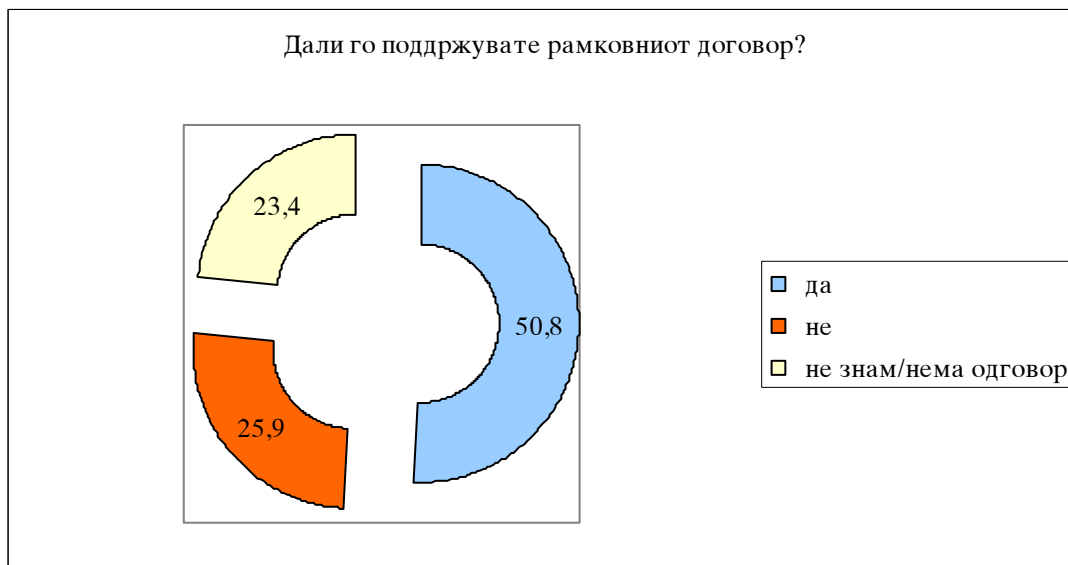




Следното прашање беше **Дали очекувате брзо решавање на спорот со името?** А одговорите беа следните.



Во **последното прашање** од оваа анкета се мереше **подршката на граѓаните на Рамковниот договор**. Ова прашање беше поставено поради актуелноста на договорот на седумгодишнината од неговото донесување.



НАПОМЕНА:

Одговорите ја одразуваат демографската структура на испитаниците и нивните преференци и ставови. Сите истражувања на институтот се подложни на статистичка грешка која изнесува +/- 3,1% . Поради тоа сите резултати претставени во извештајот можат да се движат во тој интервал.

Со почит,

Владимир Божиновски - Институт за Демократија (ИДСЦС)

Моб. +389 70 26 98 28

Тел. +389 2 3094 760