



МАКЕДОНСКИ ЦЕНТАР ЗА
МЕЃУНАРОДНА СОРАБОТКА



Институт за демократија
Социетас цивилис - Скопје

Локални избори
2013

ГРАЃАНИТЕ ЗА ИЗБОРИТЕ ВО ШТИП

WWW.MOJOTIZBOR.MK



Локални избори 2013

Библиотека: Избори
Серија: Локални избори 2013

Издавачи

Македонски центар за меѓународна соработка (МЦМС)
Институт за демократија Социетас цивилис – Скопје (ИДСЦС)

За издавачите

Александар Кржаловски, прв извршен директор на МЦМС
Димче Митрески, извршен директор на МЦМС
Владимир Мисев, претседател на ИДСЦС

Подготовка и обработка на податоци

Миша Поповиќ, Даниела Стојанова

ISBN 978-608-4681-07-6

Скопје, март 2013 г.

Контакт

Адреса: МЦМС, ул. Никола Парапунов 41а; пошт. фак 55, 1060 Скопје.
Тел. +389/2/3065-381; Факс: +389/2/3065-298; е-пошта: mcms@mcms.mk; Веб: www.mcms.mk.

Scribd: <http://www.scribd.com/people/documents/2996697>; Twitter: http://twitter.com/mcms_mk
SlideShare http://www.slideshare.net/mcms_mk; Facebook: <http://www.facebook.com/mcms.mk>;



Twitter: <https://twitter.com/mojotizbor>; Facebook: <https://www.facebook.com/mojotizbor>

Пријавување неправилности во изборниот процес: <https://mojotizbor.crowdmap.com/>

МЦМС, ИДСЦС

Сите права се задржани. Репродуцирање, копирање, трансмисија, превод или адаптација на кој било дел од оваа публикација може да се изврши единствено за образовни цели, заради цитирање и со претходна дозвола на издавачите и соодветно објавување на изворот.

СОДРЖИНА

ВОВЕД	4
ОДСИВ НА ГЛАСАЧИТЕ	5
ИЗБОРИ ЗА СОВЕТ	6
ИЗБОР ЗА ГРАДОНАЧАЛНИК	7
Прилог. Прашалник и целосни резултати (во бројки и %).....	8
ДОПОЛНИТЕЛНИ ИНФОРМАЦИИ	9

ВОВЕД

Македонскиот центар за меѓународна соработка (МЦМС) и Институтот за демократија Социетас цивилис - Скопје (ИДСЦС) спроведуваат повеќе заеднички активности за локалните избори 2013 година, кои вклучуваат истражувања, набљудување на изборните програми и кампањи, на медиумите, на изборната администрација и на денот на гласањето.

Дел од активностите се и испитувањата на јавното мислење за прашања поврзани со изборите, како карактеристиките на кандидатот за градоначалник, рејтинзите на кандидати и партии и слично. Во овој извештај се презентирани мислењата на граѓаните на општина Штип за излезноста на изборите, за која листа на советници би гласале и за кој кандидат за градоначалник би гласале.

Испитувањето на јавното мислење е направено преку телефонска анкета од 8 до 9 март 2013 г. на репрезентативен примерок од 811 испитаници со $\pm 3,5$ % грешка. Популациската рамка на примерокот беше население постаро од 18 години, а критериумите за репрезентативност беа: пол, етничка припадност, возраст и место на живеење. Од 811 испитаници, 49,6 % беа жени, а 50,4 % мажи, во однос на етничката застапеност 90,1 % од испитаниците беа Македонци, а другите етнички групи беа застапени со 9,9 %. Во однос на местото на живеење, руралната популација беше застапена со 6,4 %, додека градската со 93,6 %.

Би сакале да укажеме дека анкетата е направена во период на излез од политичката криза и на изборна кампања. Политичката поларизација влијае на јавното мислење, а со тоа и на резултатите од анкетата. Имајќи го предвид ова, категоријата „не сакам да кажам“ може да ги одразува „скриените гласачи“ и учеството на тие одговори може да влијае на објективноста на рејтинзите на партиите и/или кандидатите.

Исто така сакаме да укажеме дека и анкетите се направени според репрезентативен примерок каде етничките податоци се засновани на податоците од пописот од 2002 година. Недостатокот на понови податоци за различните етнички групи како и разликите во излезноста на различни демографски, етнички, географски групи може да влијае на објективноста на рејтинзите на партиите и/или кандидатите, поврзани со одредена етничка група.

Анкетата го одразува моменталното расположение на граѓаните, кое до изборниот ден може да биде подложно на промени.

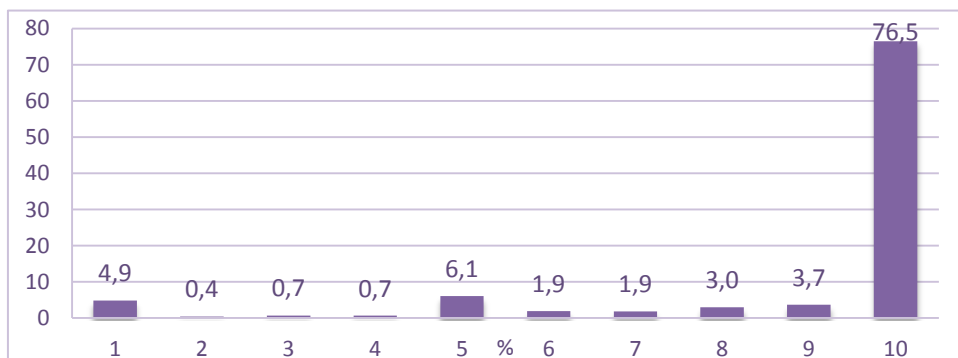
Резултатите се прикажани во графикони на ниво на целиот примерок. Покрај графиконите, податоците се прикажани и во бројки. Во извештајот незначително малцинство се употребува за одговори помалку од 10 % од примерокот, мало малцинство за 11 % до 30 %, малцинство за 30 % до 50 %, мнозинство за 51 % до 70 % и големо мнозинство за повеќе од 70 %.

Социо-демографските анализи за помалобројните социо-демографски групи поради нивното мало учество во примерокот не се коментирани во овој извештај. Во извештајот во одредени табели и графикони не се прикажани резултатите за „не знам“ и „без одговор“, поради што збирот на сите одговори не е 100 %. Исто така некаде не се прикажани ни одговорите под 1 %. Тоа е направено за потребите за поедноставно прикажување на резултатите. Прашалникот со целосните резултати е даден во прилог.

ОДСИВ НА ГЛАСАЧИТЕ

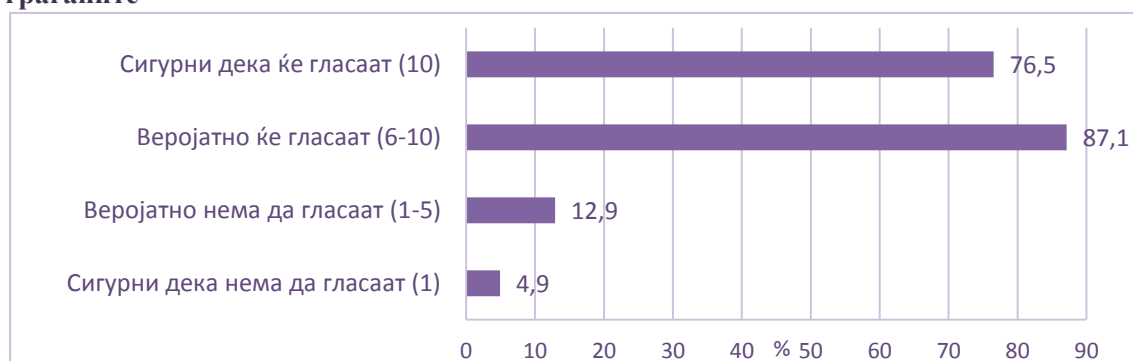
Почетното прашање за граѓаните од општина Штип беше за нивната решеност да гласаат на овие локални избори.

Графикон 1. На скала од 1 до 10, каде 10 е дека со сигурност ќе излезете, колку е веројатно дека би излегле на гласање на претстојните локални избори?



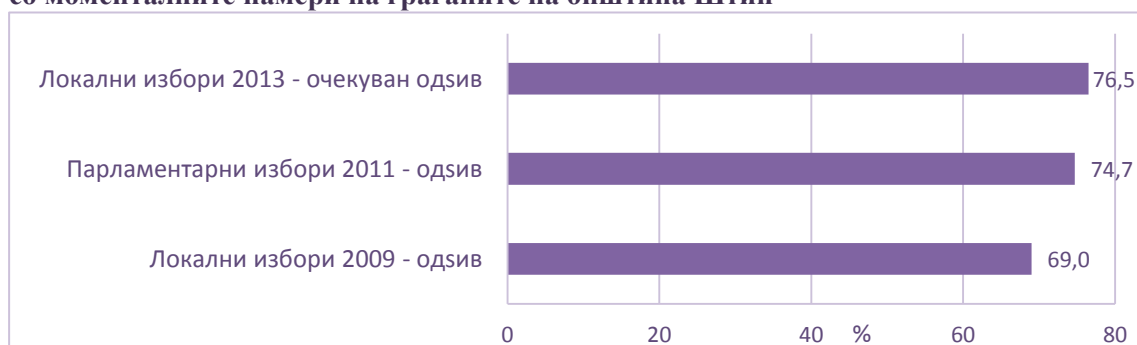
Значително мнозинство граѓани на општина Штип (87,1 %) изјавиле дека веројатно ќе излезат да гласаат на овие локални избори, а 76,5 % се сигурни во тоа.

Графикон 2. Веројатна излезност за локалните избори 2013 според моменталните намери на граѓаните



За споредба, во 2009 г. одзивот за локалните избори во Штип бил 69,0 %, додека за парламентарните избори во 2011 г. одзивот бил 74,7 %.

Графикон 3. Споредба на одзивот за локалните избори 2009 и парламентарните избори 2011 со моменталните намери на граѓаните на општина Штип

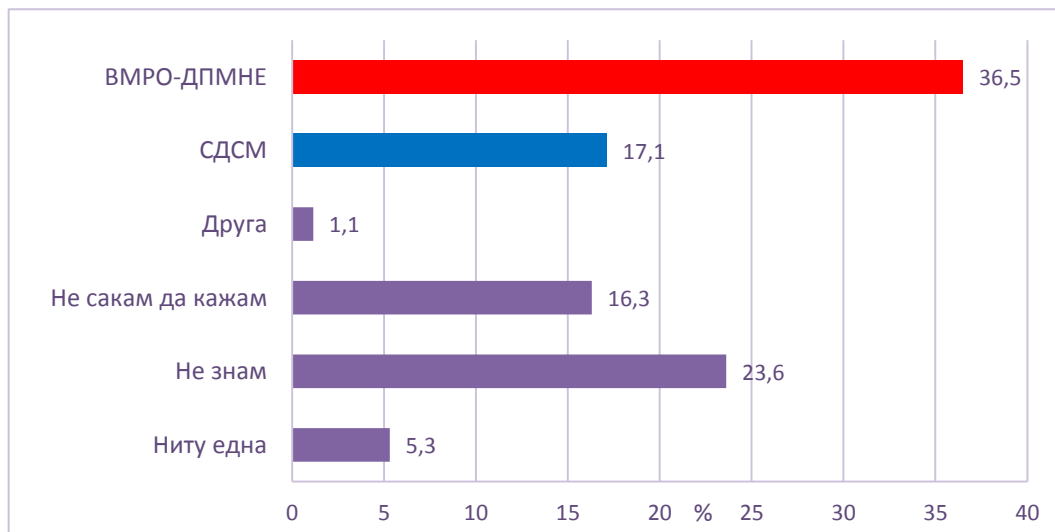


Би сакале да укажеме дека анкетата е направена во период на излез од политичката криза и на изборна кампања. Политичката поларизација влијае на јавното мислење, а со тоа и на резултатите од анкетата. Категоријата „не сакам да кажам“ може да ги одразува „скриените гласачи“ и учеството на тие одговори може да влијае на објективноста на рејтинзите на партиите и/или кандидатите.

ИЗБОРИ ЗА СОВЕТ

Граѓаните од општина Штип беа прашани за која партија ќе гласаат при изборот на советничките листи.

Графикон 4. Доколку утре се одржат локалните избори, за која листа на советници на општина ќе гласате?



Табела 1. Резултати од локалните избори 2009 и парламентарните избори 2011 (%)

ШТИП	ВМРО-ДПМНЕ	СДСМ	Либерална парт.	ДУИ	ДПА	Други
Локални избори 2009	51,4	42,4	2,7	-	-	-
Парламентарни избори 2011	50,0	36,9	-	3,1	0,1	9,8

Извор: Државна изборна комисија

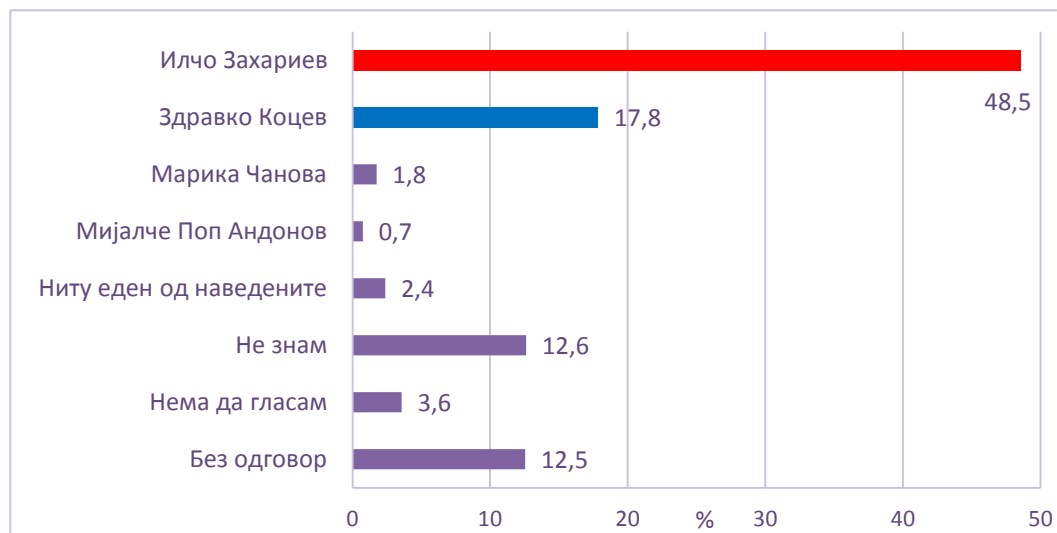
Би сакале да укажеме дека анкетата е направена во период на излез од политичката криза и на изборна кампања. Политичката поларизација влијае на јавното мислење, а со тоа и на резултатите од анкетата. Категоријата „не сакам да кажам“ може да ги одразува „скриените гласачи“ и учеството на тие одговори може да влијае на објективноста на рејтинзите на партиите и/или кандидатите.

ИЗБОР ЗА ГРАДОНАЧАЛНИК

Проверен е и рејтингот на кандидатите за градоначалник на Штип, кои во моментот на спроведување на анкетата беа познати на јавноста.

Граѓаните беа прашани за кој кандидат за градоначалник ќе гласаат ако следниот ден се одржат локални избори.

Графикон 5. Доколку утре се одржат локални избори за кој кандидат за градоначалник ќе гласате?



Табела 2. За кој кандидат за градоначалник ќе гласате, вкрстено со за која листа на советници ќе гласате (%)

Кандидат	ВМРО-ДПМНЕ	СДСМ	ДПТ	ДУИ	ДОМ	Нова дем.	Друга	Ниту една	Не сакам да кажам	Не знам	Вкупно
Илчо Захариев (ВМРО-ДПМНЕ)	93,7	2,7	100,0	0,0	56,2	0,0	0,0	8,6	32,2	32,9	48,5
Здравко Коцев (СДСМ)	1,7	92,8	0,0	0,0	0,0	0,0	0,0	11,7	4,3	0,0	17,8
Марика Чанова (СДПМ)	2,3	0,9	0,0	0,0	0,0	0,0	0,0	0,0	3,3	0,9	1,8
Мијалче Поп Андонов (СДУ)	0,7	1,4	0,0	100,0	0,0	0,0	0,0	0,0	0,0	0,0	0,7
Ниту еден од наведените	0,0	0,0	0,0	0,0	0,0	0,0	67,0	12,8	3,5	4,2	2,4
Не знам	1,6	0,7	0,0	0,0	0,0	0,0	33,0	7,0	3,5	46,3	12,6
Нема да гласам	0,0	1,4	0,0	0,0	0,0	45,1	0,0	46,7	2,6	1,5	3,6
Без одговор	0,0	0,0	0,0	0,0	43,8	54,9	0,0	13,2	50,7	14,2	12,5
Вкупно	100,0	100,0	100,0	100,0	100,0	100,0	100,0	100,0	100,0	100,0	100,0

Во 2009 г. на локалните избори, кандидатот на коалицијата предводена од ВМРО-ДПМНЕ, Зоранчо Алексов освои 53,3 % од гласовите, кандидатот на СДСМ, Здравко Коцев, 43,9 %, а кандидатот на Либералната партија на Македонија, Пане Кукушев, 2,8 %.

Би сакале да укажеме дека анкетата е направена во период на излез од политичката криза и на изборна кампања. Политичката поларизација влијае на јавното мислење, а со тоа и на резултатите од анкетата. Категоријата „не сакам да кажам“ може да ги одразува „скриените гласачи“ и учеството на тие одговори може да влијае на објективноста на рејтинзите на партиите и/или кандидатите.

Прилог. Прашалник и целосни резултати (во бројки и %)

П1. На скала од 1 до 10, каде 10 е дека со сигурност ќе излезете, колку е веројатно дека би излегле на гласање на претстојните локални избори?

1	40	4,9
2	4	0,4
3	6	0,7
4	6	0,7
5	49	6,1
6	16	1,9
7	15	1,9
8	24	3,0
9	30	3,7
10	620	76,5

П2. Доколку утре се одржат локалните избори, за која листа на советници на општина ќе гласате? (не се читаат партиите)

ВМРО-ДПМНЕ	296	36,5
СДСМ	139	17,1
ДУИ	2	0,3
ДПТ	2	0,3
ДОМ	2	0,2
Нова демократија	1	0,1
Друга	2	0,3
Ниту една	43	5,3
Не сакам да кажам	132	16,3
Не знам	191	23,6

П3. Доколку утре се одржат локални избори за кој градоначалник ќе гласате? (не се читаат партиите)

Илчо Захариев (ВМРО-ДПМНЕ)	394	48,5
Здравко Коцев (СДСМ)	145	17,8
Марика Чанова (СДПМ)	14	1,8
Мијалче Поп Андонов (СДУ)	6	0,7
Ниту еден од наведените	19	2,4
Не знам	102	12,6
Нема да гласам	29	3,6
Без одговор	102	12,5

Пол	Бр.	%
Машки	402	49,6
Женски	409	50,4
Етничка припадност		
Македонска	731	90,1
Албанска	3	0,4
Турска	11	1,4
Ромска	32	3,9
Влашка	33	4,0
Друга	1	0,1
Возраст		
До 30 г.	162	20,0
31-40	152	18,8
41-50	148	18,2
51-60	161	19,9
Над 60	187	23,1
Образование		
Незавршено основно	27	3,4
Основно	106	13,1
Средно	461	56,9
Високо	216	26,6
Место на живеење – Штип		
Рурално	52	6,4
Урбано	759	93,6

ДОПОЛНИТЕЛНИ ИНФОРМАЦИИ



Веб-страница: mojotizbor.mk

Пријавување неправилности во изборниот процес:
<https://mojotizbor.crowdmap.com/>

Мониторинг на медиуми: <http://daily.mk/izbori>

Twitter: <https://twitter.com/mojotizbor>

Facebook: <https://www.facebook.com/mojotizbor>

Целта на проектот „Платформа за интегрирано набљудување на изборите“ е да се придонесе за фер и демократски избори, преку поддршка на професионалната и транспарентна работа на изборните органи, зајакнато професионално и етичко известување за изборите во медиумите и промоција на конструктивен демократски дискурс за време на кампањата и самиот изборен ден.

Проектот вклучува активности за анализа на изборните програми и листите на кандидати, набљудување на известувањето на медиумите, набљудување на работата на изборните органи, изборната кампања и самиот ден на избори.

За прв пат проектот беше спроведен за парламентарните избори во 2011 година.

Проектот го спроведуваат во партнерство Македонскиот центар за меѓународна соработка (МЦМС) и Институтот за демократија Социетас Цивилис (ИДСЦС).

Листа на поврзани публикации

Граѓаните за локалните избори, 2013: <http://www.mcms.mk/images/docs/2013/graganite-za-lokalnite-izbori-2013.pdf><http://www.mcms.mk/images/docs/2013/graganite-za-lokalnite-izbori-2013.pdf>

Рејтинзи на политичките партии, 2011: <http://www.mcms.mk/images/docs/2011/rejtinzi-na-politickite-partii.pdf>

Профилот на мојот градоначалник, 2013: <http://mcms.org.mk/mk/za-nasata-rabota/istrazuvana-i-publikacii/1359-profilot-na-mojot-gradonachalnik.html>

Профилот на мојот пратеник, 2011: <http://www.mcms.mk/images/docs/2011/profil-na-mojot-pratenik-2011-mcms.pdf>

Изборните кампањи на политичките партии, 2011:
<http://www.mcms.mk/images/docs/2011/izbornite-kampanji-na-politickite-partii.pdf>