



МАКЕДОНСКИ ЦЕНТАР ЗА
МЕЃУНАРОДНА СОРАБОТКА



Институт за демократија
Социетас цивилис - Скопје

Локални избори
2013

ГРАЃАНИТЕ ЗА ИЗБОРИТЕ ВО БИТОЛА

WWW.MOJOTIZBOR.MK



Локални избори 2013

Библиотека: Избори
Серија: Локални избори 2013

Издавачи

Македонски центар за меѓународна соработка (МЦМС)
Институт за демократија Социетас цивилис – Скопје (ИДСЦС)

За издавачите

Александар Кржаловски, прв извршен директор на МЦМС
Димче Митрески, извршен директор на МЦМС
Владимир Мисев, претседател на ИДСЦС

Подготовка

Даниела Стојанова

ISBN 978-608-4681-07-6

Скопје, март 2013 г.

Контакт

Адреса: МЦМС, ул. Никола Парапунов 41а; пошт. фах 55, 1060 Скопје.
Тел. +389/2/3065-381; Факс: +389/2/3065-298; е-пошта: mcms@mcms.mk; Веб: www.mcms.mk.

Scribd: <http://www.scribd.com/people/documents/2996697>; Twitter: http://twitter.com/mcms_mk
SlideShare http://www.slideshare.net/mcms_mk; Facebook: <http://www.facebook.com/mcms.mk>;



Twitter: <https://twitter.com/mojotizbor>; Facebook: <https://www.facebook.com/mojotizbor>

Пријавување неправилности во изборниот процес: <https://mojotizbor.crowdmap.com/>

МЦМС, ИДСЦС

Сите права се задржани. Репродуцирање, копирање, трансмисија, превод или адаптација на кој било дел од оваа публикација може да се изврши единствено за образовни цели, заради цитирање и со претходна дозвола на издавачите и соодветно објавување на изворот.

СОДРЖИНА

ВОВЕД	4
ОДСИВ НА ГЛАСАЧИТЕ	5
ИЗБОРИ ЗА СОВЕТ	6
ИЗБОР ЗА ГРАДОНАЧАЛНИК	7
Прилог. Прашалник и целосни резултати (во бројки и %)	8
Дополнителни информации	9

ВОВЕД

Македонскиот центар за меѓународна соработка (МЦМС) и Институтот за демократија Социетас цивилис - Скопје (ИДСЦС) спроведуваат повеќе заеднички активности за локалните избори 2013 година, кои вклучуваат истражувања, набљудување на изборните програми и кампањи, на медиумите, на изборната администрација и на денот на гласањето.

Дел од активностите се и испитувањата на јавното мислење за прашања поврзани со изборите, како карактеристиките на кандидатот за градоначалник, рејтинзите на кандидати и партии и слично. Во овој извештај се презентирани мислењата на граѓаните на општина Битола за излезноста на изборите, за која листа на советници би гласале и за кој кандидат за градоначалник би гласале.

Испитувањето на јавното мислење е направено преку телефонска анкета на 11 март 2013 г. на репрезентативен примерок од 801 испитаници со $\pm 3,5$ % грешка. Популациската рамка на примерокот беше население постаро од 18 години, а критериумите за репрезентативност беа: пол, етничка припадност, возраст и место на живеење. Од 801 испитаници, 48,7 % беа жени, а 51,3 % мажи, во однос на етничката застапеност 87,4 % од испитаниците беа Македонци, 5 % Албанци, а другите етнички групи беа застапени со 7,6 %. Во однос на местото на живеење, руралната популација беше застапена со 17 %, додека градската со 83 %.

Би сакале да укажеме дека анкетата е направена во период на излез од политичката криза и на изборна кампања. Политичката поларизација влијае на јавното мислење, а со тоа и на резултатите од анкетата. Имајќи го предвид ова, категоријата „не сакам да кажам“ може да ги одразува „скриените гласачи“ и учеството на тие одговори може да влијае на објективноста на рејтинзите на партиите и/или кандидатите.

Исто така сакаме да укажеме дека и анкетите се направени според репрезентативен примерок каде етничките податоци се засновани на податоците од пописот од 2002 година. Недостатокот на понови податоци за различните етнички групи како и разликите во излезноста на различни демографски, етнички, географски групи може да влијае на објективноста на рејтинзите на партиите и/или кандидатите, поврзани со одредена етничка група.

Анкетата го одразува моменталното расположение на граѓаните, кое до изборниот ден може да биде подложно на промени.

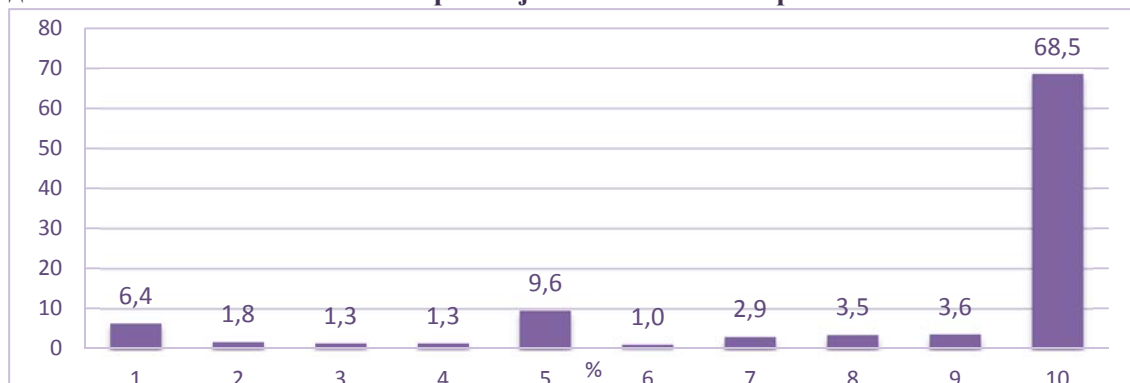
Резултатите се прикажани во графикони на ниво на целиот примерок. Покрај графиконите, податоците се прикажани и во бројки. Во извештајот незначително малцинство се употребува за одговори помалку од 10 % од примерокот, мало малцинство за 11 % до 30 %, малцинство за 30 % до 50 %, мнозинство за 51 % до 70 % и големо мнозинство за повеќе од 70 %.

Социо-демографските анализи за помалобројните социо-демографски групи поради нивното мало учество во примерокот не се коментирани во овој извештај. Во извештајот во одредени табели и графикони не се прикажани резултатите за „не знам“ и „без одговор“, поради што збирот на сите одговори не е 100 %. Исто така не се прикажани ни одговорите под 1 %. Тоа е направено за потребите за поедноставно прикажување на резултатите. Прашалникот со целосните резултати е даден во прилог.

ОДСИВ НА ГЛАСАЧИТЕ

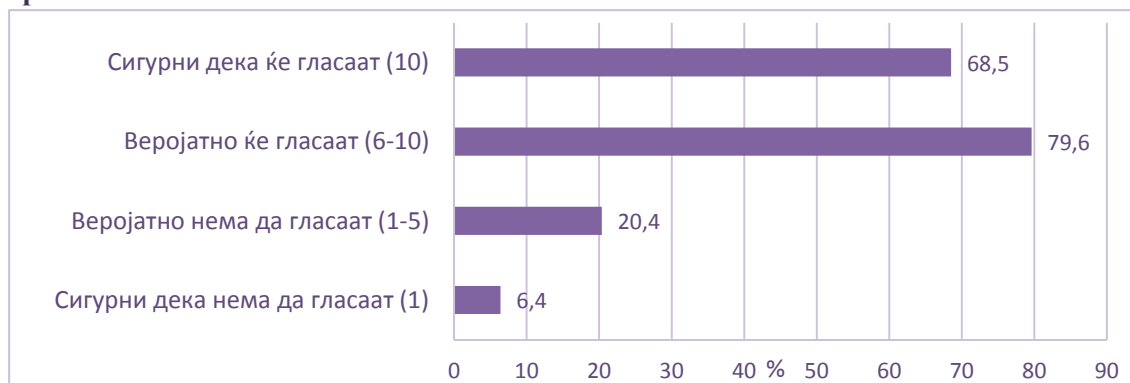
Почетното прашање за граѓаните од општина Битола беше за нивната решеност да гласаат на овие локални избори.

Графикон 1. На скала од 1 до 10, каде 10 е дека со сигурност ќе излезете, колку е веројатно дека би излегле на гласање на претстојните локални избори?



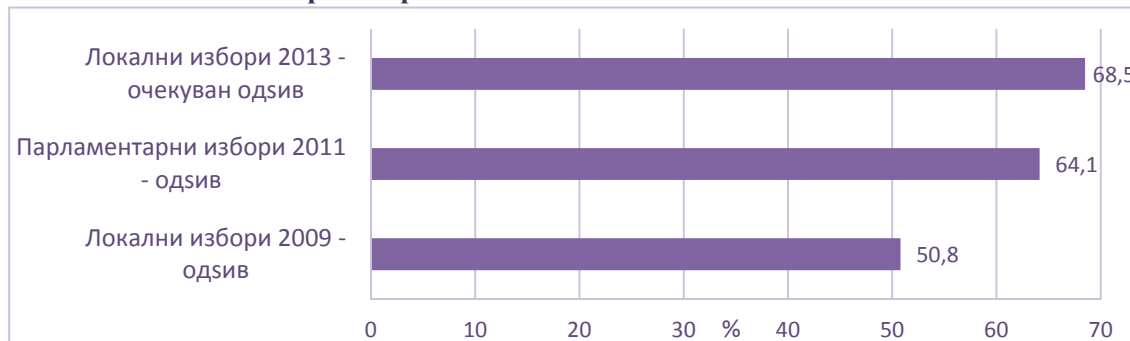
Значително мнозинство граѓани (79,6 %) изјавиле дека веројатно ќе излезат да гласаат на овие локални избори, а 68,5 % се сигурни во тоа.

Графикон 2. Веројатен одзив за локалните избори 2013 според моменталните намери на граѓаните на општина Битола



За споредба, во 2009 г. одзивот за локалните избори во Битола бил 50,8 % додека за парламентарните избори во 2011 г. одзивот бил 64,1 %.

Графикон 3. Споредба на одзивот за локалните избори 2009 и парламентарните избори 2011 со моменталните намери на граѓаните на општина Битола

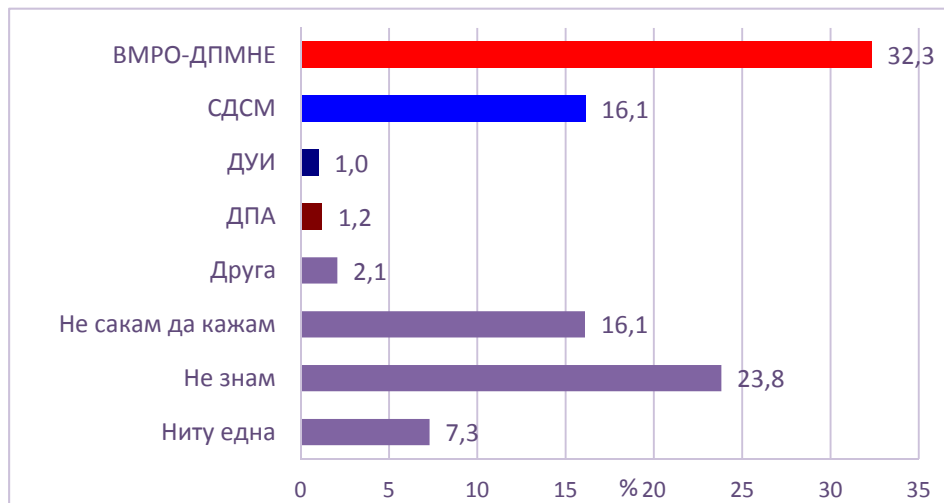


Би сакале да укажеме дека анкетата е направена во период на излез од политичката криза и на изборна кампања. Политичката поларизација влијае на јавното мислење, а со тоа и на резултатите од анкетата. Категоријата „не сакам да кажам“ може да ги одразува „скриените гласачи“ и учеството на тие одговори може да влијае на објективноста на рејтинзите на партиите и/или кандидатите.

ИЗБОРИ ЗА СОВЕТ

Граѓаните од општина Битола беа прашани за која партија ќе гласаат при изборот на советничките листи.

Графикон 4. Доколку утре се одржат локалните избори, за која листа на советници на општина ќе гласате?



Табела 1. Резултати од локалните избори 2009 и парламентарните избори 2011

Битола	ВМРО-ДПМНЕ	СДСМ	ЛДП	ДУИ	ДПА	НДП	Други
Локални избори 2009	58,5	27,2	5,2	-	-	-	3,6
Парламентарни избори 2011	44,4	39,6	-	1,0	1,1	0,9	13,0

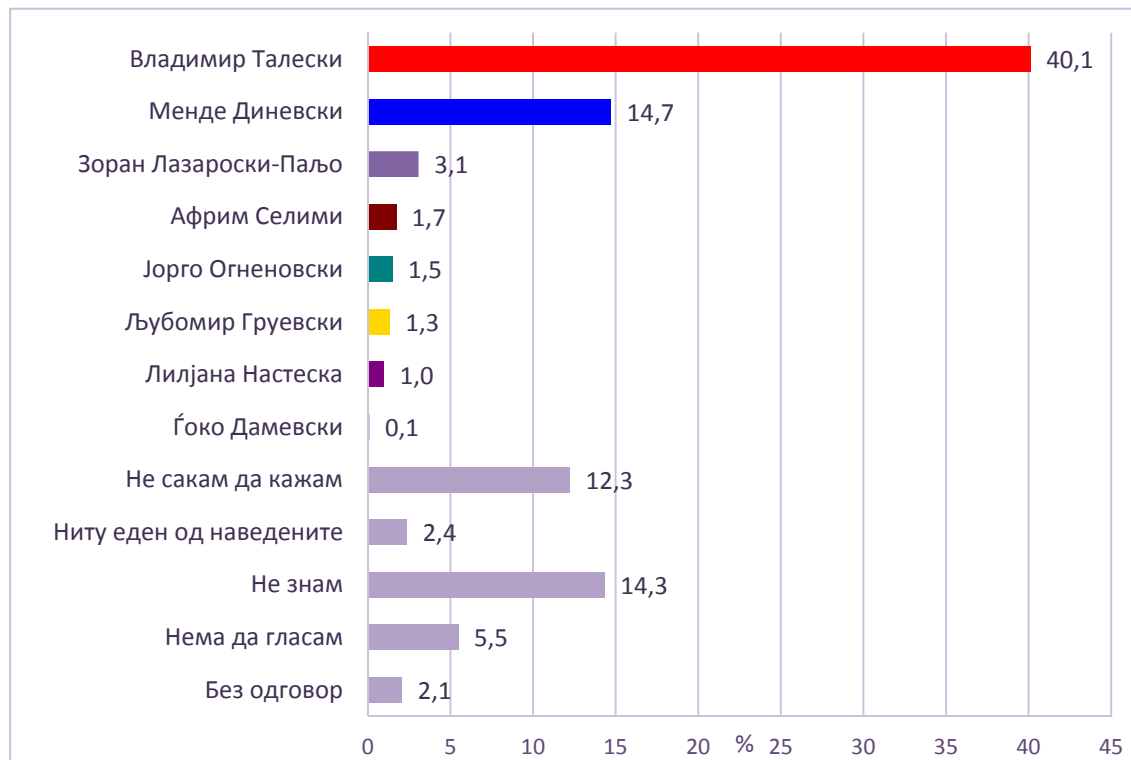
Извор: Државна изборна комисија

Би сакале да укажеме дека анкетата е направена во период на излез од политичката криза и на изборна кампања. Политичката поларизација влијае на јавното мислење, а со тоа и на резултатите од анкетата. Категоријата „не сакам да кажам“ може да ги одразува „скриените гласачи“ и учеството на тие одговори може да влијае на објективноста на рејтинзите на партиите и/или кандидатите.

ИЗБОР ЗА ГРАДОНАЧАЛНИК

Проверен е и рејтингот на кандидатите за градоначалник на Битола, кои во моментот на спроведување на анкетата беа познати на јавноста. Граѓаните беа прашани за кој кандидат за градоначалник ќе гласаат ако следниот ден се одржат локални избори.

Графикон 5. Доколку утре се одржат локални избори за кој кандидат за градоначалник ќе гласате?



Табела 2. За кој кандидат за градоначалник ќе гласате вкрстено со за која листа на советници ќе гласате

БИТОЛА	ВМРО-ДПМНЕ	СДСМ	ДПА	ДУИ	Не сакам да кажам	Не знам	Ниту една	Вкупно
Владимир Талески	91,8	1,0	9,1	0,0	2,7	38,4	0,0	40,1
Менде Диневски	0,0	75,8	0,0	0,0	7,9	4,7	0,0	14,7
Зоран Лазароски-Паљо	1,4	2,5	42,2	0,0	1,9	4,8	1,3	3,1
Африм Селими	0,0	0,0	42,5	81,1	1,3	0,7	0,0	1,7
Јорго Огненовски	0,2	2,6	0,0	18,9	1,7	2,2	0,0	1,5
Љубомир Груевски	0,5	1,9	0,0	0,0	3,2	0,8	0,0	1,3
Лилјана Настеска	1,3	0,0	0,0	0,0	0,0	0,4	3,9	1,0
Ѓоко Дамевски	0,0	0,0	0,0	0,0	0,0	0,4	0,0	0,1
Ниту еден од наведените	0,0	0,0	0,0	0,0	0,0	2,7	21,8	2,4
Не сакам да кажам	0,5	0,6	0,0	0,0	59,3	7,7	3,9	12,3
Не знам	2,1	14,9	6,2	0,0	17,0	31,3	6,8	14,3
Нема да гласам	0,3	0,0	0,0	0,0	1,0	2,8	62,3	5,5
Без одговор	1,8	0,6	0,0	0,0	4,1	3,0	0,0	2,1

Во 2009 г. на локалните избори, кандидатот на коалицијата предводена од ВМРО-ДПМНЕ, Владимир Талевски освои 61,9 % од гласовите, кандидатот на СДСМ, Дијана Ѓоргиева, 28,8 %, кандидатот на ЛДП, Горан Савевски, 5,5 % и независниот кандидат Христо Ѓоргиевски, освоил 3,8 % (ДИК).

Би сакале да укажеме дека анкетата е направена во период на излез од политичката криза и на изборна кампања. Политичката поларизација влијае на јавното мислење, а со тоа и на резултатите од анкетата. Категоријата „не сакам да кажам“ може да ги одразува „скриените гласачи“ и учеството на тие одговори може да влијае на објективноста на рејтинзите на партиите и/или кандидатите.

Прилог. Прашалник и целосни резултати (во бројки и %)

П1. На скала од 1 до 10, каде 10 е дека со сигурност ќе излезете, колку е веројатно дека би излегле на гласање на претстојните локални избори?		
1	51	6,4
2	14	1,8
3	11	1,3
4	10	1,3
5	77	9,6
6	8	1,0
7	23	2,9
8	28	3,5
9	29	3,6
10	549	68,5
П2. Доколку утре се одржат локалните избори, за која листа на советници на општина ќе гласате? (не се читаат партиите)		
ВМРО-ДПМНЕ	259	32,3
СДСМ	129	16,1
ДПА	10	1,2
ДУИ	8	1,0
НСДП	5	0,6
ДПТ	4	0,5
ЛДП	1	0,1
Демократска унија на Ромите	1	0,1
ВМРО- Народна	1	0,1
Нова демократија	1	0,1
Друга	5	0,6
Не знам	191	23,8
Не сакам да кажам	129	16,1
Ниту една	58	7,3
П3. Доколку утре се одржат локални избори за кој градоначалник ќе гласате? (не се читаат партиите)		
Владимир Талески (ВМРО-ДПМНЕ)	321	40,1
Менде Диневски (СДСМ)	118	14,7
Зоран Лазароски- Палџо (група изб.)	25	3,1
Африм Селими (ДПА)	14	1,7
Јорго Огненовски (група изб.)	12	1,5
Љубомир Груевски (НДМ)	11	1,3
Лилјана Настеска (СДПМ)	8	1,0
Ѓоко Дамевски (СДУ)	1	0,1
Не сакам да кажам	98	12,3
Ниту еден од наведените	19	2,4
Не знам	115	14,3
Нема да гласам	44	5,5
Без одговор	17	2,1

Пол	Бр.	%
Машки	390	48,7
Женски	411	51,3
Етничка припадност		
Македонска	700	87,4
Албанска	40	5,0
Турска	19	2,3
Ромска	28	3,5
Влашка	9	1,1
Српска	1	0,1
Бошњачка	1	0,1
Друга	3	0,3
Возраст		
До 30 г.	154	19,2
31-40	138	17,2
41-50	139	17,3
51-60	162	20,2
Над 60	208	26,0
Образование		
Незавршено основно	35	4,4
Основно	133	16,7
Средно	423	52,8
Високо	209	26,1
Место на живеење - Битола		
Рурално	136	17,0
Урбано	664	83,0

ДОПОЛНИТЕЛНИ ИНФОРМАЦИИ



Веб-страница: www.mojotizbor.mk

Пријавување неправилности во изборниот процес: <https://mojotizbor.crowdmap.com/>

Мониторинг на медиуми: <http://daily.mk/izbori>

Twitter: <https://twitter.com/mojotizbor>

Facebook: <https://www.facebook.com/mojotizbor>

Целта на проектот „Платформа за интегрирано набљудување на изборите“ е да се придонесе за фер и демократски избори, преку поддршка на професионалната и транспарентна работа на изборните органи, зајакнато професионално и етичко известување за изборите во медиумите и промоција на конструктивен демократски дискурс за време на кампањата и самиот изборен ден.

Проектот вклучува активности за анализа на изборните програми и листите на кандидати, набљудување на известувањето на медиумите, набљудување на работата на изборните органи, изборната кампања и самиот ден на избори.

За прв пат проектот беше спроведен за парламентарните избори во 2011 година.

Проектот го спроведуваат во партнерство Македонскиот центар за меѓународна соработка (МЦМС) и Институтот за демократија Социетас Цивилис (ИДСЦС).

Листа на поврзани публикации

Граѓаните за локалните избори, 2013: <http://www.mcms.mk/images/docs/2013/graganite-za-lokalnite-izbori-2013.pdf><http://www.mcms.mk/images/docs/2013/graganite-za-lokalnite-izbori-2013.pdf>

Рејтинзи на политичките партии, 2011: <http://www.mcms.mk/images/docs/2011/rejtinzi-na-politickite-partii.pdf>

Профилот на мојот градоначалник, 2013: <http://mcms.org.mk/mk/za-nasata-rabota/istrazuvana-i-publikacii/1359-profilot-na-mojot-gradonachalnik.html>

Профилот на мојот пратеник, 2011: <http://www.mcms.mk/images/docs/2011/profil-na-mojot-pratenik-2011-mcms.pdf>

Изборните кампањи на политичките партии, 2011: <http://www.mcms.mk/images/docs/2011/izbornite-kampanji-na-politickite-partii.pdf>